

Ćwiczenia

ABC...

po polsku



ANNA POMYKAŁŁO

Ćwiczenia

A B C . . .

po polsku

ANNA POMYKAŁŁO

Koordinator wydania: Agata Marek

Teksty: Anna Pomykała

Ilustracje i projekt okładki: Michał Foltyn

ISBN 978-83-931807-5-2

Publikacja została wydana w ramach realizacji projektu „Porozmawiajmy po polsku”. Projekt jest współfinansowany ze środków Unii Europejskiej w ramach Europejskiego Funduszu na rzecz Integracji Obywateli Państw Trzecich i Budżetu Państwa.



UNIA EUROPEJSKA
EUROPEJSKI FUNDUSZ NA RZECZ
INTEGRACJI OBYWATELI PAŃSTW TRZECICH

Wydawca:

Stowarzyszenie Vox Humana

Ul. Promyka 5 lok 162

01-604 Warszawa

www.voxhumana.org.pl

Skład:

FLOWERS TK Sp. z o.o.

Ul. Kuźnicy Kołłątajowskiej 43A

02-495 Warszawa

Druk i oprawa:

Drukarnia GS sp. z o.o., Kraków, ul. Zabłocie 43

Odpowiedzialność za publikowane treści spoczywa wyłącznie na autorach tekstów.

Komisja Europejska nie ponosi żadnej odpowiedzialności za sposób wykorzystania udostępnionych informacji

Spis rozdziałów

1. Lekcja 1: Alfabet.....	7
2. Lekcja 2: Dzień dobry.....	9
3. Lekcja 3: Mam na imię Julia.....	11
4. Lekcja 4: Jak się nazywasz ?.....	13
5. Lekcja 5: Mówię po polsku.....	15
6. Lekcja 6: Mama, tata i ja.....	18
7. Lekcja 7: Mam babcie i dziadka.....	19
8. Lekcja 8: Chleb i parówka.....	22
9. Lekcja 9: Basia jest Polką.....	24
10. Lekcja 10: Jem jabłko.....	29
11. Lekcja 11: Cyfry.....	31
12. Lekcja 12: Dziś jest poniedziałek.....	33
13. Lekcja 13: W szkole.....	36
14. Lekcja 14: Mój tata jest kierowcą.....	38
15. Lekcja 15: Moja mama jest piękna.....	40
16. Lekcja 16: Co dziś jest na obiad ?.....	42
17. Lekcja 17: Kolorowe kredki.....	44
18. Lekcja 18: Która jest godzina ?	46
19. Lekcja 19: Moje miasto.	48
20. Lekcja 20 : Często piję mleko.....	51
21. Lekcja 21: Moje mieszkanie.....	52
22. Lekcja 22: Idziemy do sklepu.....	54
23. Lekcja 23: Codziennie wstaję o siódmej.....	56
23. Lekcja 24: Ręka i noga.....	58
25. Lekcja 25: Pada deszcz.....	59
26. Lekcja 26: Plan lekcji.....	60
27. Lekcja 27: Jak dojechać na dworzec ?.....	61

Ćwiczenie 1: proszę uzupełnić i wkleić

y:i

b...ł : b...ł

ł...s.. : l.s...

m...dło : m...ło

r...ba : l...pa

m... : m...

był: bił

łysy: lisy

mydło: miło

ryba: lipa

my: mi

l:ł

...ato : ...ata

...iszka : ...yżka

ma...i : ma...y

...aska : ...aska

lato: łata

liszka: łyżka

mali: mały

laska: łaska

j:ż

...urek : ...urek

...aki : ...aki

...eden : ...eton

Jurek: żurek

jaki: żaki

jeden: żeton

k:g

...ura : ...óra

..arta : ...arnek

ma...ata : A...ata

kura: góra

karta: garnek

makata: Agata

z: ź

ra...y : ra...ny

mro...y : mro...ny

poja...d : pó...no

razy: raźny

mrozy: mroźny

pojazd: późno

ż:dz

...aba : ...ban
 ...ona : ...wonki
 wa...ny : na wa...e

żaba : dzban
 żona : dzwonki
 ważny : na wadze

ś:ć

Sta.. : sta...
 ...roda : ..mi..
 du... : da...
 ko.. : ku...

Staś : stać
 środa : ćmić
 duś : dać
 koś : kuć

ś:ź

du.. : pa...
 dzi... : gałą...
 wie... : we...
 Ja... : knia...

duś : paź
 dziś : gałąź
 wieś : weź
 Jaś : kniaź

b:p

..a..a : ...a...a
 ..al : ...al
 ...ada : ...ada
 ...ułka : ...ółka

baba : papa
 bal : pal
 bada : pada
 bułka : półka

z: s

ma...ak : ma...a
 ra...em : pra...a
 wyra...y : ka...y

mazak: masa
 razem: prasa
 wyrazy: kasy

Ćwiczenie 1: proszę uzupełnić

- Dobry wieczór.
-

Ćwiczenie 2: proszę uzupełnić

ja jestem myte.....
 tyś wy.....ci.....
 one..... onią.....
 onas.... one s.....

Ćwiczenie 3: proszę uzupełnić

-
- Cześć.
- Co?
- Dciebie?
- K.....

Ćwiczenie 4: proszę uzupełnić

.....
 siedem

 dziewięć

Ćwiczenie 5: proszę wybrać

Czy _____ (Maria Kowalska)

czy _____ (Janina Sobieska) ?

_____ (Maria Kowalska)

- a. to jest, - , to jest
- b. -, to jest, to jest
- c. to jest, -, -,

Czy _____ (Jan Drawski)

czy _____ (Roman Sobol) ?

_____ (Jan Drawski)

- a. to jest, - , -
- b. -, to jest, to jest
- c. to jest, -, to jest

Lekcja 3: Mam na imię Julia

Ćwiczenie 1: proszę wybrać

ja mam

ty (mam, ma, masz)

on (ma, masz, mam)

ona (masz, mam, ma)

Ćwiczenie 2: proszę napisać



Czy to jest, Jola Nowak, czy Basia Rolo ?

To jest _____.

Kto to jest ?

To jest _____.

Czy _____ Jola Nowak, czy Basia Rolo?

To jest _____.

Kto to jest ?

To jest _____.



Ćwiczenie 3: proszę uzupełnić.

Ile on ma lat?

- 1. On ma (8)
- 2. On ma (4)
- 3. On ma (11)
- 5. On ma (1)

Ćwiczenie 4: proszę połączyć

Mikołaj	Róžański
Wojciech	Róžańska
Fryderyk	Baczyński
Kazimierz	Baczyńska
Wacław	Urbańska
Jadwiga	Urbański
Marta	Nowak
Partycja	Nowak
Beata	Rączka
Małgorzata	Rączka

Lekcja 4: Jak się nazywasz?

Ćwiczenie 1: proszę uzupełnić

- Nazywam sięKowalski.
 - Nazywam się Basia
 -mi miło.
 - Mnie
- również Rolo bardzo Tomek

Ćwiczenie 2: Jaki jest jej adres? Jaki jest jego adres?



adres:
Warszawa,
ulica Hoża 3,
mieszkania 2 a



adres:
Warszawa,
ulica Krakowska 15,
mieszkania 6



adres:
Warszawa,
ulica Dobra 19,
mieszkania 10

Tomek – Warszawa, ul. Hoża 3, m. 2a
adres Joli:

.....
Basia –

.....
Jaś –

.....
ja –

Ćwiczenie 3: proszę uzupełnić

Czy on _____ Jaś Kościuszko?

Tak, on _____ Jaś Kościuszko.

Czy ona _____ Jola Nowak?

Tak, ona _____ Jola Nowak.

Ćwiczenie 4: proszę uzupełnić

ja nazywam się _____ my na.....

ty na..... wy na.....

on na oni na.....

ona na..... one na.....

Ćwiczenie 5: proszę napisać

On nazywa się Fryderyk Chopin.
(Mikołaj Kopernik, Adam Mickiewicz, Maria Konopnicka,
Emilia Plater)

1. Jak ona się nazywa ? On _____
_____.

2. Jak on się nazywa ? _____
_____.

3. Jak ona się nazywa? _____
_____.

4. Jak ona się nazywa ? _____
_____.

Lekcja 5: Mówię po polsku

Ćwiczenie 1: proszę uzupełnić

ja m...wi...

ty mó...is....


ona ...ów...


my mów...m...


wy mów...c...e


oni m...wi...

Ćwiczenie 2: W jakim języku on/ona mówi ?

1. 

2. 

3. 

4. 

4.



Ćwiczenie 3: proszę uzupełnić

1. Ja (mówić)..... po polsku.
2. On (rozumieć).....dobrze po niemiecku.
3. My (rozumieć).....trochę po angielsku.
4. Czy wy (mówić)..... po polsku ?
5. Oni (mówić)..... źle po niemiecku.

Ćwiczenie 4: proszę napisać

1									
3									
	7								
4									
	8								
9									
	5								
6									

Ćwiczenie 5: proszę uzupełnić

0. To jest Rosja. Ona mówi po rosyjsku.
1. To jest Polska. Ona
2. To są Niemcy. On
3. To jest Anglia. Ona
4. To jest Francja. On

Ćwiczenie 6: proszę wybrać

1.
 - a. Ja.....(rozumieją rozumie, rozumiem).
 - b. Ty(rozumie, rozumiesz, rozumieją).
 - c. On(rozumie, rozumieją, rozumiesz).
2.
 - a. My(rozumie, rozumiemy, rozumieją).
 - b. Wy(rozumieją, rozumiesz, rozumiecie).
 - c. Oni(rozumieją rozumie, rozumiecie).

Lekcja 6: Mama, tata i ja

Ćwiczenie 1: proszę skreślić jedno słowo

1. ojciec, matka, Francuz
2. brat, córka, siostra
3. imię, matka, nazwisko

Ćwiczenie 2: proszę uzupełnić

NazywamJan Nowak.

To jestżona. Ona nazywa się.....Nowak.

To jest moja..... Ona ma naAnna.

To jestsyn.ma na imię Piotr.

on córka moja się mój Maria imię

Ćwiczenie 3: proszę znaleźć słowa

m	ą	ź	a	a	c	d	e	e	a
a	m	r	o	d	z	i	c	e	b
t	n	s	j	a	b	c	c	o	p
k	b	a	c	ó	r	k	a	z	r
a	s	d	i	e	f	g	h	i	k
o	y	z	e	a	ż	o	n	a	l
w	n	y	c	d	e	f	g	h	j
z	b	c	a	d	z	i	e	c	i

Ćwiczenie 4: proszę uzupełnić

1.Czy.....?

Tak, to jest mąż.

2.....?

Tak, to jest dziecko.

3.?

Nie, to nie jest tata.

4.....?

Nie, to nie jest mama.

Lekcja 7: Mam babcie i dziadka

Ćwiczenie 1: proszę uzupełnić

To jest (ja).....matka. To jest moja matka.

1.To jest (ja)..... siostra.

2.To nie jest (ty)..... ojciec.

3.To jest (ona)..... syn.

Ćwiczenie 2: proszę uzupełnić

1. Czy to jest jego, czy jej mama?

To

2. Czy to jest jego, czy jej brat?

To

3. Czy to jest jego, czy jej dziadek?

To

4. Czy to jest jej, czy jego siostra?

To

Ćwiczenie 3: proszę uzupełnić

1. Kto to jest pani?

To jest (ja) matka.

2. Kto to jest pan?

To jest (on) mąż.

3. Kto to jest dziecko?

To jest (ona) syn.

Ćwiczenie 4: proszę wybrać

To jest moja rodzina.
 Mam(ojciec, ojca) i(matkę, matki).
 Nie mam.....(brata, brat), ale mam(siostrę, siostry).
 Mam (dziadka, dziadek) ,
 ale nie mam(babcię, babci).

Ćwiczenie 5: proszę napisać

1.						r				
				2.		o				
				3.		d				
			4.			z				
5.						i				
			6.			n				
7.						a				

- 1. brat i
- 2. matka i
- 3. rodzice i
- 4. babcia i
- 5. dziadek i
- 6. córka i
- 7. ojciec i

Ćwiczenie 6: proszę uzupełnić

- 1. Czymatka, czybabcia?
To jest matka.
- 2. Czyojciec, czydziadek?
To jest dziadek.
- 3. Czysyn, czybrat?
To jest syn.
- 4. Czycórka, czyżona?
To jest córka.

Ćwiczenie 7: proszę napisać

- 1. Czy to jest twój ojciec? / ojciec /
Tak,
- Nie,
- 2. Czy?/ babcia /
Tak,
- Nie,
- 3. Czy? / brat /
Tak,
- Nie,
- 4. Czy?/dziadek /
Tak,
- Nie,

Lekcja 8: Chleb i parówka

Ćwiczenie 1: proszę uzupełnić

1. Ty jesz masł...
2. On je jajk.....
3. Ona je ser.....
4. Ona je ryb....
5. Ona je parówk.....

Ćwiczenie 2: proszę uzupełnić

1. Ja jem chleb.
2. Ty.....ser.
3. On.....jajko.
4. Ona.....parówkę.

Ćwiczenie 3: proszę uzupełnić

1. Ja piję wod...
2. Ty pijesz mlek...
3. Ja piję sok...

Ćwiczenie 4: proszę uzupełnić

1. Ja piję mleko.
2. Ty.....wodę.
3. On.....sok.

Ćwiczenie 5: proszę uzupełnić ten / ta / to

1. ser jest żółty.
2. kielbasa jest dobra.
3.mleko jest białe.
4.masło jest świetne.

Ćwiczenie 6: Co to jest ?



.....

Ćwiczenie 7: proszę napisać

Czy to jest twoje mleko ? Tak, to jest moje mleko.

1. Czy to jest twoja parówka ?

Tak,

2. Czy to jest parówka ?

Nie,

3. Czy to jest twój chleb ?

Nie,

4. Czy to jest chleb ?

Tak,

5. Czy to jest twoje jajko ?

Nie,

6. Czy to jest jajko ?

Nie,

Ćwiczenie 8: proszę uzupełnić ten / ta / to

1. sok pomarańczowy jest świetny.
2. ser jest biały.
3. kielbasa jest smaczna.
4.mleko jest dobre.
5.masło jest żółte.

Lekcja 9: Basia jest Polką

Ćwiczenie 1: proszę uzupełnić



1. Polak
2.
3. Anglik



-
Francuzka
.....

Ćwiczenie 2: proszę uzupełnić



1.
2. Rosjanka
3.



- Hiszpan
.....
Niemiec

Ćwiczenie 3: proszę uzupełnić

1. Czy on jest Anglikiem?
Tak,



2. Czy on jest Rosjaninem?
Tak,



3. Czy on jest Niemcem?
Tak,



Ćwiczenie 4: proszę uzupełnić



1. Czy ona jest Angielką?
Tak,



2. Czy ona jest Niemką?
Tak,



3. Czy ona jest Polką?
Tak,

Ćwiczenie 5: proszę uzupełnić

Kim pan jest ?



Jestem P.....



Jestem
H.....



Kim Pani jest?



Kim jesteś?



Jestem
F.....



Jestem
R.....



Kim jesteś?



Ćwiczenie 6: proszę napisać

1. Czy to jest Polska, czy Francja?
To jest.....



2. Czy to jest Francja?
Tak, to jest.....



3. Czy to jest Hiszpania, czy Rosja?
To jest.....



Ćwiczenie 7: proszę uzupełnić

1. Kto to jest?
To.....



2. Kto to jest?
To.....



3. Kto to jest?
To.....



Ćwiczenie 8: proszę uzupełnić zdania według wzoru

Mój ojciec mówi (polski).
Mój ojciec mówi po polsku.

1. Mój tata mówi (angielski).
2. Mój brat mówi (niemiecki).
3. Moja babcia mówi (francuski).
4. Moi rodzice mówią (niemiecki).
5. Moi dziadkowie mówią (polski).
6. Moje rodzeństwo mówi..... (francuski).
7. Moje dzieci mówią (angielski).

Ćwiczenie 9: proszę uzupełnić

1. Kim.....?
Ona jest Francuzką.
2.?
On jest Rosjaninem.
3.?
Ta pani jest Hiszpanką.
4.?
Ten pan jest Hiszpanem.

Lekcja 10: Jem jabłka

Ćwiczenie 1: proszę uzupełnić

1. b a _ _ _
2. _ _ _ _ la
3. _ _ _ _ _ o n o
4. wi _ _ _ _
5. _ _ _ ry _ _
6. _ _ _ _ _ _ _ n i a

Ćwiczenie 2: proszę napisać



To są



To



To



To



To

Ćwiczenie 3: proszę napisać









1.gruszka jest zielona.
2.gruszka jest biała.
3.gruszka jest czarna.
4.gruszka jest czerwona.
5.gruszka jest niebieska.

Ćwiczenie 4: proszę napisać

wi -	po -	- no	- ka
ba -	wiś -	-gro -	
jabl -		- ma -	- ko
- la	śliw -	- nan	
mo -	- nia	-rań-	
- cza	- re -	-no-	






1. _____
2. _____
3. _____
4. _____
5. _____
6. _____
7. _____

Ćwiczenie 4: proszę połączyć


biały	
zielony	
czarny	
czerwony	
niebieski	
żółty	


Lekcja 11: Cyfry


Ćwiczenie 1: Co to jest? proszę napisać


 _____
 _____
 _____
 _____
 _____

Ćwiczenie 2: proszę uzupełnić

 Jaka jest ta linia?

 Jaka jest ta linia?

 Jaki jest ten kąt?

 Jaki jest ten kąt?

Ćwiczenie 3: proszę uzupełnić

1. 5 6 = 11
2. 12 4 = 8
3. 10 5 = 5
4. 3 4 = 7

Ćwiczenie 4: czy to jest cyfra, czy liczba?

1. 12 – To jest
2. 4 – To
3. 15 –
4. 8 –

Ćwiczenie 5: proszę uzupełnić

- 1 – jeden
.....
- 5 – pięć
.....
- 8 – osiem
.....
- 20 – dwadzieścia
.....
- 32 – trzydzieści dwa
.....
- 43 – czterdzieści trzy
.....
- 64 – sześćdziesiąt cztery
.....
- 82 – osiemdziesiąt dwa
.....
- 96 – dziewięćdziesiąt sześć
.....

Lekcja 12: Dziś jest poniedziałek

Ćwiczenie 1: proszę znaleźć słowa

1. RRRKETWWWOOWTOREKKKRTOWWW
2. RRRKTETWCWRTZZCZWARTEKKKRTOWW
3. OOOŠDDDROBBBORŠRODAAADŠAADDD
4. OOOŠBBBROOSSTOSOBOTAAADŠAADDD

Ćwiczenie 2: proszę uzupełnić

- 3 -
- 4 - kwiecień
- 10 -
- 11 - listopad
- 12 -
- 1 - styczeń

Ćwiczenie 3: proszę uzupełnić

1. Poniedziałek – to 1 dzień tygodnia.
2. jest po poniedziałku.
3. – to 3 dzień tygodnia.
4. Po czwartku jest
5. to jest 6 dzień tygodnia.
6. to jest 4 dzień tygodnia.

Ćwiczenie 4: proszę uzupełnić

2. - luty
3. -

7. - lipiec
8. -

4. - kwiecień
5. -

Ćwiczenie 5: proszę napisać

1. Ile miesięcy jest w roku ?
.....
2. Ile dni ma tydzień ?
.....
3. Czy dwa tygodnie mają dwanaście dni ?
.....

Ćwiczenie 6: proszę napisać

Wtorek todzień tygodnia.
Piątek to dzień tygodnia.
Niedziela to dzień tygodnia.
Środa to dzień tygodnia.
Sobota to dzień tygodnia.
Poniedziałek to dzień tygodnia.
Czwartek todzień tygodnia.

drugi, piąty, siódmy, trzeci, szósty, pierwszy, czwarty
czwarty, piąty, pierwszy, trzeci, szósty, siódmy, drugi

Ćwiczenie 7: proszę napisać

1. amiz -
2. otal -
3. ansoiw -
4. néisej -

Ćwiczenie 8: proszę uzupełnić

1. (8)miesiąc
2. (6)miesiąc
3. (11).....miesiąc
4. (7)miesiąc
5. (9)miesiąc
6. (12)miesiąc
7. (10)miesiąc

Lekcja 13: W szkole






Ćwiczenie 1: proszę uzupełnić

1. bawię się
2. ty
3. bawi się
4. ona

Ćwiczenie 2: proszę uzupełnić

1. Klasa jest m.....
2. Sala gimnastyczna jest d.....
3. Korytarz jest d.....
4. Krzesło jest n.....

Ćwiczenie 3: proszę uzupełnić

1. Klasa jest 
2. Świetlica jest 
3. Korytarz jest 
4. Toaleta jest 
5. Szatnia jest 

Ćwiczenie 4: proszę uzupełnić

1. ja
2.uczysz się
3. on
4. uczy się

Ćwiczenie 5: proszę napisać

1. Gdzie_____?
Świetlica jest na górze na lewo.
2. _____?
Pokój nauczycielski jest na górze na wprost.
3. _____?
Klasa 1 jest na górze na prawo.

Ćwiczenie 6: proszę znaleźć słowa

V V M S N D T A B L I C A C C A A A L L M
K K K S I A Ż K A K K K M M U N N I I A A
B B B G G G F C F Z Z E S Z Y T H H H J J J
U U J J M M K K O M P U T E R R R Y Y N
D D I I P P P D D Ł U G O P I S P P P S S

Ćwiczenie 7: proszę uzupełnić

k...zes...o
ś...ie...li...a
dł...go...is
sto...i...

Lekcja 14: Mój tata jest kierowcą

Ćwiczenie 1: proszę uzupełnić

A – _____?

B – Tak, to jest kasjerka.

Ćwiczenie 2: proszę uzupełnić

A – _____?

B – To jest sprzedawczyni.

A – Czy to jest pielęgniarka?

B – Nie, _____.

Ćwiczenie 3: proszę uzupełnić

1. Jaki _____?

Ona jest nauczycielką.

2. Kim _____?

On jest dyrektorem.

3. Kim _____?

Ona jest Włoszką.

4. Kim _____?

On jest Niemcem.

5. Jaki _____?

Ten pan jest dyrektorem.

Ćwiczenie 4: proszę napisać

Ile on ma lat?

1. On ma (8) _____.

2. On ma (24) _____.

3. On ma (11) _____.

4. On ma (43) _____.

Ćwiczenie 5: Kto to jest?



Ćwiczenie 6: proszę uzupełnić

Nazywam się Maria Nowicka. Jestem (Polka)_____.

Mam 52 _____ i jestem (nauczycielka)_____

języka polskiego. Mam męża. On ma na imię Jurgen i jest

(Niemiec)_____.

Jest (inżynier)_____ w dużej firmie.

Jurgen ma 56 lat. Mamy dwoje dzieci.

Syn ma na imię Andrzej i jest (lekarz) _____.

Córka Barbara jest (pielęgniarka) _____

i pracuje w szpitalu.

Ćwiczenie 7: proszę napisać

1. Nie, on nie jest nauczycielem.

2. On jest kierowcą i ma na imię Tomasz.

3. Nazywam się Ewa Nowak. Jestem nauczycielką. Kim pan jest?

4. Kim on jest?

5. Jestem lekarzem. Nazywam się Adam Kowalski. Czy pani mąż też jest nauczycielem?

A _____

B _____

A _____

B _____

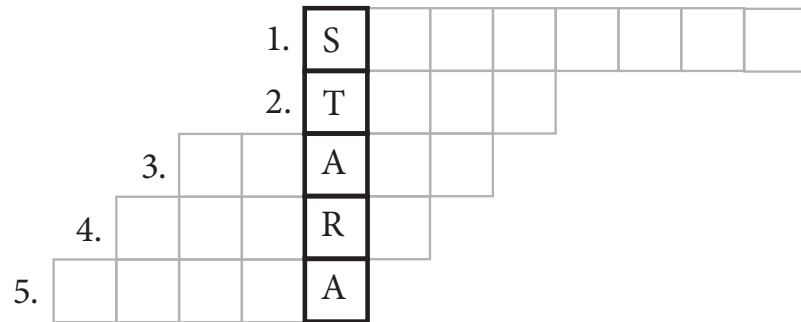
A _____

Lekcja 15: Moja mama jest piękna

Ćwiczenie 1: proszę uzupełnić

1. Jaka jest twoja matka?
Moja matka jest w.....
2. Jaka jest twoja siostra?
Moja siostra jest ł.....

Ćwiczenie 2: proszę napisać



1. tęgi ≠
2. szczupła ≠
3. młody ≠
4. głupia ≠
5. wysoka ≠

Ćwiczenie 3: proszę uzupełnić

1. Jaki jest twój ojciec?
Mój ojciec jest n.....
2. Jaki jest twój dziadek?
Mój dziadek jest m.....

Ćwiczenie 4: proszę uzupełnić

1. młod..... pani
2. star..... dziadek
3. głup..... pan
4. mądr..... syn
5. piękn..... córka

Ćwiczenie 5: proszę połączyć

10	piętnaście
11	czternaście
12	trzydzieści
13	dwanaście
14	jedenaste
15	dziesięć

Ćwiczenie 6: proszę uzupełnić

1. Jaka jest twoja matka?
Moja matka jest b.....
2. Jaka jest twoja siostra?
Moja siostra jest m.....
3. Jaka jest twoja babcia?
Moja babcia jest s.....

Lekcja 16: Co dziś jest na obiad?

Ćwiczenie 1: proszę uzupełnić

- 1.....lubisz jeść?
- 2.....pijesz rano?
- 3.....nie pijesz wieczorem?
- 4.....nie jesz w południe?

Ćwiczenie 2: proszę uzupełnić

Co ty jesz rano?

Rano jem _____,
_____, _____,
_____, _____.



Ćwiczenie 3: proszę uzupełnić

1. Ja lubię masło. Ona nie lubi.....
2. Ja jem bułkę. Ona nie je.....
3. Ja mam ryż. Ona nie ma.....
4. Ja piję wodę. Ona nie pije.....
5. Ja lubię rybę. Ona nie lubi.....
6. Ja lubię miód. Ona nie lubi.....
7. Ja mam chleb. Ona nie ma.....
8. Ja piję herbatę. Ona nie pije.....

Ćwiczenie 4: proszę uzupełnić

Co ty jesz i pijesz wieczorem?

Wieczorem jem _____,
_____, _____,
_____ i piję _____.



Ćwiczenie 5: proszę uzupełnić

1. Ty jesz masł...
2. On je jajk.....
3. Ona je mięs
4. Ona je ryb....
5. On je ciastk.....
6. Ty jesz mió....

Ćwiczenie 6: proszę uzupełnić

1. Ja piję wod...
2. Ty pijesz mlek...
3. Ja piję sok...
4. On pije herbat...

Ćwiczenie 7: proszę uzupełnić

1. Czy (ty) lubisz herbatę?
2. Ona nie.....białego chleba.
3. (ja).....żółty ser i biały ser.
4. On.....rybę.
5. Wy nie.....mleka.
6. Oni.....miodu.
7. (my) Nie.....ryżu.

Lekcja 17: Kolorowe kredki

Ćwiczenie 1: proszę uzupełnić

my ry.....
wy ry
oni ry.....
one ry.....

Ćwiczenie 2: proszę napisać

1. kredka - kredki
2. flamaster –
3. farba –

Ćwiczenie 3: proszę uzupełnić

my _____
wy _____
oni czytają
one _____

Ćwiczenie 4: Co masz w piórniku? proszę napisać

Ćwiczenie 5: proszę wybrać

1. Basia maluje.....
 - a. farbami
 - b. kredkami
 - c. nożyczkami
2. Jaś rysuje.....
 - a. kredkami
 - b. klockami
 - c. linijkami
3. Jola bawi się
 - a. piłką
 - b. grą
 - c. linijką

Ćwiczenie 6: proszę napisać

1. Basia lubi bawić się.....
Ona bawi się lalką w poniedziałek i wtorek.
2. Jola lubi bawić się
Ona bawi się klockami w środę i piątek.
3. Tomek i Jaś lubią grać
Oni grają w piłkę we wtorek i piątek.
4. Tomek, Basia, Jaś i Jola lubią grać
Oni zwykle grają w gry w czwartek.

Ćwiczenie 7: proszę napisać

1. Co lubi robić Basia?
Basia lubi bawić się lalką.
2. _____
Jola lubi bawić się klockami.
3. _____
Tomek i Jaś lubią grać w piłkę.

Lekcja 18: Która jest godzina?

Ćwiczenie 1: proszę napisać

1. Obiad jest(13.30)
2. Śniadanie jest (9.15)
3. Kolacja jest (8.10)

Ćwiczenie 2: Która jest godzina? – proszę napisać

- 1.46
7.15
11.02
5.40

Ćwiczenie 3: Która godzina? po

- 6 : 10
2 : 08
10 : 05
4 : 12
8 : 20
9 : 04
12 :15
1 : 07
3 : 25
11 : 24

Ćwiczenie 4: proszę napisać

1. Jest dziesięć po (12.00)
2. Jest za piętnaście (8.00)
3. Jest za pięć (10.00)
4. Jest wpół do (2.00)

Ćwiczenie 5: Która godzina ? za

- 1 : 40
5 : 35
3 : 50
2 : 55
11 : 58
6 : 45
7 : 38
12 : 52
8 : 35
10 : 40
4 : 27

Ćwiczenie 6: proszę napisać

1. pięć, za, dwunasta, jest, czterdzieści
.....
2. nocy, trzecia, w, jest
.....
3. czterdzieści, czwarta, jest, pięć, za, ósma
.....
4. szósta, jest, wieczorem
.....
5. rano, jest, czwarta
.....

Lekcja 19: Moje miasto

Ćwiczenie 1: proszę uzupełnić

1. - Czy to jest.....?
- Tak, to jest czerwona apteka.
2. - Czy to jest, czy mały kiosk?
- To jest mały sklep.
3. - Czy to jest stare kino?
-, to nie jest kino.

Ćwiczenie 2: proszę wybrać

1. Czy muzeum jest za sklepem?
a. Tak, muzeum jest za szpitałem.
b. Nie, muzeum jest za kinem.
2. Gdzie jest kino?
a. Kino jest za pocztą.
b. Kino jest za pocztą.
3. Gdzie jest przychodnia?
a. Przychodnia jest między kioskiem a pocztą.
b. Przychodnia jest między dworcem a pocztą.

Ćwiczenie 3: Co to jest?



.....

Ćwiczenie 4: proszę uzupełnić

0. To jest



apteka.

1. To jest



.....

2. To jest



.....

3. To jest



.....

4. To jest



.....

Ćwiczenie 5: proszę wybrać

1 Co to jest?

- a. Nie, to nie jest kiosk.
- b. To jest przychodnia.

2 Gdzie jest szpital?

- a. Nie, to nie jest kiosk.
- b. Szpital jest przed pocztą.

Ćwiczenie 7: proszę uzupełnić

1.
- Czy to jest zielony kiosk?
- Nie, to nie jest zielony kiosk.
- To jest kiosk.



2.
- Czy to jest czerwona apteka?
- Nie, to nie jest czerwona apteka.
- To jest apteka.



3.
- Czy to jest zielone kino?
- Nie, to nie jest zielone kino.
- To jest..... kino.



Lekcja 20: Często piję mleko

Ćwiczenie 1: proszę napisać

1. Co jesz na śniadanie ?
Na śniadanie
2. Co pijesz na śniadanie ?
Na śniadanie

Ćwiczenie 2: Co jesz i pijesz – proszę napisać

- zawsze
- często
- rzadko
- nigdy

Ćwiczenie 3: proszę napisać

A – Czy często jesz na obiad

..... ?



B – (0%) jem na obiad

.....



Nie lubię



.....

Lekcja 21: Moje mieszkanie

Ćwiczenie 1: proszę napisać ten, ta, to

1. dom jest stary.
2. sypialnia jest duża.
3. mieszkanie jest nowe.

Ćwiczenie 2: proszę połączyć (1 + 2 = 3)

1	2	3
stary	dom
duży	pokój
mały	sypialnia
nowy	kuchnia	nowa kuchnia
ładny	łazienka
brzydki	przedpokój

Ćwiczenie 3: proszę uzupełnić

Jakie jest twoje mieszkanie ?

1. jest twoja sypialnia ?
2. jest twoja kuchnia ?
3. jest twój przedpokój ?

Ćwiczenie 4: proszę napisać

1. łazienka jest ładna, a brzydka.
2. dom jest nowy, a stary.
3. mieszkanie jest małe, a duże.

ten, ta, to, tamten, tamta, tamto

Ćwiczenie 5: proszę napisać

Czy tu jest kuchnia ?

- a/ Tak, tu jest kuchnia.
- b/ Nie, kuchnia jest tam.

1. Czy tam jest pokój?

- a/
- b/

2. Czy tu jest łazienka ?

- a/
- b/

3. Czy tu jest toaleta ?

- a/
- b/

4. Czy tam jest kuchnia ?

- a/
- b/

5. Czy tu jest sypialnia ?

- a/
- b/

Ćwiczenie 6: proszę uzupełnić

1. Mi...szk...ni...
2. Ła...ie... .. a
3. P... ..edpok... ..
4. Ku... ..n... ..
5. Ma... ..

Lekcja 22: Idziemy do sklepu

Ćwiczenie 1: proszę wybrać

1. ● (zielone, czerwone, żółte) światło
2. ● (zielone, czerwone, żółte) światło
3. ● (czerwone, żółte, zielone) światło

Ćwiczenie 2: proszę uzupełnić

1. Ulica Prosta jest za (most) _____.
2. Kiosk jest za (kino) _____.
3. Kiosk jest przed (apteka) _____.

Ćwiczenie 3: proszę wybrać

1. gdzie / sklep / jest
a. Gdzie jest sklep?
b. Sklep gdzie jest ?
2. gdzie / jest / muzeum
a. Gdzie jest muzeum?
b. Jest muzeum gdzie?
3. jest / gdzie / przychodnia
a. Przychodnia gdzie jest?
b. Gdzie jest przychodnia?

Ćwiczenie 4: proszę uzupełnić

ja _____

on _____

_____ idzie

Ćwiczenie 5: proszę uzupełnić

1. Most jest przed (szpital)
_____.
2. Park jest między (ulica Miła, skrzyżowanie)
_____.
3. Ulica Prosta jest za (most)
_____.
4. Kiosk jest za (kino)
_____.
5. Przystanek autobusowy jest przed (apteka)
_____.

Ćwiczenie 6: proszę wybrać

1. plac / gdzie / jest
a. Jest plac gdzie ?
b. Gdzie jest plac?

Lekcja 23: Codziennie wstaję o siódmej

Ćwiczenie 1: proszę uzupełnić

1. On wstaj...
2. Czy wy się ubier..... ?
3. Czy ty ogląd..... telewizj...?
5. Ja jadę. A czy wy też j.....?
6. My niestety nie j.....
7. Czy ty teraz je obiad?
8. Nie, teraz ucz.....
9. Ona już śp...
10. Nieprawda! Jeszcze nie śp... !

Ćwiczenie 2: proszę napisać

1. O której zwykle wstajesz? (7:15)
.....
2. Jak często uczysz się? (codziennie)
.....
3. Czy codziennie oglądasz telewizję? (nie)
.....
5. Co robisz zwykle w weekend? (bawić się)
.....

Ćwiczenie 3: proszę uzupełnić

1. Czy z..... wstajesz o ósmej rano?
2. J... .. c..... czytasz ?
3. Co zwykle r..... wieczorem?
4. O k..... idziesz spać?
5. Czy c..... jedziesz do szkoły autobusem ?

Ćwiczenie 4: proszę znaleźć słowa

HOU CZYSZ SIĘ WYCHODZIMY W JEBIERU WRACAM AD JAD
Ę O BAWICIE SIĘ PRZY KWSTAJĄ ABURCZYTAJĄ KOW.

.....

.....

Ćwiczenie 5: proszę napisać Co on robi?



Ćwiczenie 6: proszę uzupełnić

1. Co ja rob.....? – Myj.....!
2. Co ty rob.....? – Ubier.....
3. Co on rob...? – Pisz.....
4. Co ona rob...? – Baw.....
5. Co my rob.....? – Spr.....
6. Co wy rob.....? – Id.....
7. Co oni rob.....? – Śp.....

Lekcja 24: Ręka i noga

Ćwiczenie 1: proszę uzupełnić

Czy b...li cię gło...a ?



Nie, ni... boli m...ie gło...a.



Cz... boli cię br...uch ?



Nie, ...ie bol... mnie brz...ch.



Ćwiczenie 2: proszę skreślić jedno słowo

1. ucho, oko, palec,
2. ręka, noga, brzuch,
3. noga, ręka, ząb,
4. oko, głowa, włos,

Ćwiczenie 3: Co to jest?

1.



2.



3.



Ćwiczenie 4: proszę uzupełnić

1. Matka jest chora.
.....ją brzuch.
2. Syn jest chory.
.....go ręka.
3. Dziecko jest chore.
.....je oczy.
4. Oni są chorzy.
.....ich głowa.
5. Jesteśmy chorzy.
.....nas zęby.

Lekcja 25: Pada deszcz

Ćwiczenie 1: Co jest najpierw ? - lato, wiosna, zima, jesień

1.
2.
3.
4.

Ćwiczenie 2: proszę uzupełnić

1. Wiosną jest ła..... pogoda.
2. Latem jest ci.....
3. Zimą jest zi.....
4. Jesienią jest brz.....pogoda.

Ćwiczenie 3: Co to jest ? proszę napisać



.....

.....

.....

.....

Ćwiczenie 4: proszę napisać

- A: Jaka jest dziś pogoda w Polsce ?
B:
- A: Czy jest bardzo zimno ?
B:
- A: Czy pada deszcz ?
B:



+4

Lekcja 26: Plan lekcji

Ćwiczenie 1: proszę uzupełnić - iść lub chodzić

1. Czy często chodzisz do sklepu ?

.....

2. Czy idziesz dziś na pocztę ?

.....

3. Czy lubicie chodzić do kina ?

.....

4. Czy idziecie dziś do szkoły ?

.....

Ćwiczenie 2: proszę uzupełnić

ja

ty chodzisz

on

ona

Ćwiczenie 3: proszę napisać

1. Zwykle do szkoły pieszo.

Dziś teżpieszo.

2. Moja siostra zawszedo szkoły rano,

ale dziś.....po południu.

3. Zwykle nie (my)do szkoły w sobotę,

ale dziś

4. Moi rodzice zwyklena zakupy w piątek,


ale w tym tygodniuw sobotę.

Lekcja 27: Jak dojechać na dworzec?

Ćwiczenie 1: proszę uzupełnić

1. Jak  _____ (małe rondo)

.....?

2. Jak  _____ (wysoki most)

.....?

3. Jak  _____ (ulica Dobra)

.....?

2. Jak  _____ (nowa apteka)



.....?

Ćwiczenie 2: proszę uzupełnić

1. – Jak dojść do kina?

- Proszę  _____, potem  _____

2. - Jak dojechać do skrzyżowania?

- Trzeba  _____ i potem  _____

_____.

Ćwiczenie 3: proszę wybrać

1. Oni do kina

a. jedzie / tramwaju

b. idą / tramwaj

c. idzie / tramwajem

d. jadą / tramwajem

2. Wy most.

a. jedziemy / na

b. idziecie / do

c. idziecie / na

d. jedzie / do

Stowarzyszenie Vox Humana

Stowarzyszenie powstało w 2005 r. Celem stowarzyszenia jest wsparcie polityki anty-dyskryminacyjnej, przeciwdziałanie wykluczeniu społecznemu oraz wsparcie budowy otwartego, wielokulturowego społeczeństwa. Stowarzyszenie działa na rzecz wzmocnienia postawy tolerancji wobec wszelkich przejawów inności takich jak rasa, przynależność etniczna, religijna i wyznaniowa. Od 2007 r. prowadzi projekty na rzecz integracji uchodźców i imigrantów z polskim społeczeństwem.

O projekcie

Projekt „Porozmawiajmy po polsku” jest współfinansowany przez Europejski Fundusz na rzecz Integracji Obywateli Państw Trzecich i Budżet Państwa.

W ramach projektu prowadzone są następujące działania:

1. Wydanie ilustrowanego podręcznika wraz z ćwiczeniami do nauki języka polskiego jako obcego dla dzieci w wieku 6-9 lat
2. Kursy języka polskiego jako obcego dla obywateli państw trzecich połączone z wykładami nt pracy w Polsce, działania polskich instytucji kluczowych dla imigrantów i podstawowymi informacjami nt polskiej kultury oraz z praktycznymi ćwiczeniami
3. Nauka języka polskiego jako obcego dla uczniów – obywateli państw trzecich
4. Zajęcia wyrównawcze - pomoc w odrabianiu lekcji dla uczniów
5. Kursy dla nauczycieli jak uczyć języka polskiego jako obcego
6. Lekcje dla uczniów (całej klasy) nt kultur imigrantów
7. Szkolenia dla nauczycieli i edukatorów



UNIA EUROPEJSKA
EUROPEJSKI FUNDUSZ NA RZECZ
INTEGRACJI OBYWATELI PAŃSTW TRZECICH

